

Έρευνα καταγραφής πεποιθήσεων,
στάσεων και συμπεριφορών ως
προς το Δίκτυο NATURA 2000 της
Κρήτης, τις υπηρεσίες των
οικοσυστημάτων και την ανάπτυξη
πράσινης οικονομίας.



LIFE Natura2000Value Crete

«Οι οικολογικές υπηρεσίες, τα κοινωνικά οφέλη και η οικονομική αξία των υπηρεσιών των
οικοσυστημάτων στις περιοχές NATURA 2000 στην Κρήτη»

Νοέμβριος 2015



Η ταυτότητα της Έρευνας

Περίοδος διεξαγωγής: 1/11/2014 – 30/05/2015

Τόπος διεξαγωγής: Περιφέρεια Κρήτης - περιοχές Δικτύου NATURA 2000



Κύριοι Παραγωγικοί Φορείς & Μέτοχοι διαχείρισης των περιοχών NATURA 2000 της Κρήτης	Αριθμός συμπληρωμένων ερωτηματολογίων
Αγροτικός πληθυσμός	400
Αλιείς	192
Επαγγελματίες του τουρισμού	401
Δημόσιοι υπάλληλοι	400
Φοιτητές	402
Αρχιτέκτονες & Μηχανικοί	350
Εκπαιδευτικοί	400
Κάτοικοι	400
Τουρίστες/επισκέπτες	424
Δημοσιογράφοι /Εργαζόμενοι σε ΜΜΕ	201
Σύνολο	3570

Ομάδα Πληθυσμού	Ταυτότητα Δείγματος
Αγροτικός πληθυσμός	85 γυναίκες (21,3%), 315 άνδρες (78,8%) 20-29 ετών (7,3%), 30-39 ετών (18,5%), 40-49 ετών (27,8%), 50-59 ετών (27,5%), 60-69 ετών (14,5%), άνω των 70 (4,5%) 49,3% αγρότες, 33,5% κτηνοτρόφοι, 17,3% κυνηγοί ΠΕ* Χανίων (20%), ΠΕ Ρεθύμνου (9,5%), ΠΕ Ηρακλείου (19,5%), ΠΕ Λασιθίου (51%)
Αλιείς	10 γυναίκες (5,2%), 182 άνδρες (94,8%) 20-29 ετών (17,7%), 30-39 ετών (18,2%), 40-49 ετών (24%), 50-59 ετών (26%), 60-69 ετών (9,4%), άνω των 70 ετών (4,7%) ΠΕ Χανίων (48,4%), ΠΕ Ρεθύμνου (4,2%), ΠΕ Ηρακλείου (37,5%), ΠΕ Λασιθίου (9,9%)
Επαγγελματίες του τουρισμού	178 γυναίκες (44,4%), 223 άνδρες (55,6%) 20-29 ετών (11,5%), 30-39 ετών (27,4%), 40-49 ετών (23,7%), 50-59 ετών (25,7%), 60-69 ετών (10%), άνω των 70 ετών (1,7%) ΠΕ Χανίων (31,4%), ΠΕ Ρεθύμνου (27,7%), ΠΕ Ηρακλείου (19%), ΠΕ Λασιθίου (21,9%)
Δημόσιοι υπάλληλοι	183 γυναίκες (45,8%), 217 άνδρες (54,3%) 20-29 ετών (0,8%), 30-39 ετών (18%), 40-49 ετών (48%), 50-59 ετών (28,5%), και 60-69 ετών (4,8%). ΠΕ Χανίων (19,8%), ΠΕ Ρεθύμνου (18,3%), ΠΕ Ηρακλείου (42%), ΠΕ Λασιθίου (20%)
Φοιτητές	220 γυναίκες (55%), 180 άνδρες (45%) Πανεπιστήμιο Κρήτης (58,3%), Πολυτεχνείο Κρήτης (41,8%)
Αρχιτέκτονες & Μηχανικοί	135 γυναίκες (38,6%), 215 άνδρες (61,4%) 20-29 ετών (4,6%), 30-39 ετών (33,4%), 40-49 ετών (31,1%), 50-59 ετών (27,4%), 60-69 ετών (2,9%). 30,6% Αρχιτέκτονες, 69,4% Μηχανικοί ΠΕ Χανίων (19,4%), ΠΕ Ρεθύμνου (12,9%), ΠΕ Ηρακλείου (50,6%), ΠΕ Λασιθίου (16,9%)
Εκπαιδευτικοί	284 γυναίκες (71%), 116 άνδρες (29%) 20-29 ετών (6,5%), 30-39 ετών (25%), 40-49 ετών (39%), 50-59 ετών (27%), 60-69 ετών (1,8%) ΠΕ Χανίων (13,3%), ΠΕ Ρεθύμνου (12,3%), ΠΕ Ηρακλείου (64,5%), ΠΕ Λασιθίου (10%)
Κάτοικοι	245 γυναίκες (61,3%), 155 άνδρες (38,8%) 18-20 ετών (2,5%), 20-29 ετών (6%), 30-39 ετών (10,3%), 40-49 ετών (13%), 50-59 ετών (14,5%), 60-69 ετών (19,5%), 70 ετών και άνω (34,3%) Άνεργοι (11,3%), Δημόσιοι Υπάλληλοι (4%), Ελεύθεροι Επαγγελματίες (18,5%), Επιχειρηματίες (11,5%), Ιδιωτικοί Υπάλληλοι (10,3%), Μαθητές (2,5%) και Συνταξιούχοι (42%) ΠΕ Χανίων (27,5%), ΠΕ Ηρακλείου (22%), ΠΕ Λασιθίου (ποσοστό 25,5%), ΠΕ Ρεθύμνου (ποσοστό 25%)
Τουρίστες/επισκέπτες	270 γυναίκες (63,7%), 154 άνδρες (36,3%) 20-29 ετών (12,1%), 30-39 ετών (58,9%), 40-49 ετών (22%), 50-59 ετών (5%), 60-69 ετών (2,1%).
Δημοσιογράφοι	90 γυναίκες (44,8%), 111 άνδρες (55,2%) 20-29 ετών (14,9%), 30-39 ετών (36,3%), 40-49 ετών (36,8%), 50-59 ετών (10,4%), 60-69 ετών (1,5%) Δημοσιογράφοι (35,8%), Υπάλληλοι ΜΜΕ (64,2%) ΠΕ Χανίων (25,4%), ΠΕ Ρεθύμνου (10,4%), ΠΕ Ηρακλείου (57,2%), ΠΕ Λασιθίου (7%)

*ΠΕ: Περιφερειακή Ενότητα

Σύνοψη των αποτελεσμάτων



Οι συμμετέχοντες στην έρευνα:

- Γνωρίζουν ότι η προστασία της βιοποικιλότητας διασφαλίζει τις υπηρεσίες των οικοσυστημάτων (π.χ. καθαρό νερό, καθαρός αέρας & ασφαλής διατροφή)
- Εμφανίζονται θετικοί στη πράσινη οικονομία (π.χ. βιολογική γεωργία, αειφορική κτηνοτροφία, οικοτουρισμός κ.α.)
- Εκτιμούν τα περιβαλλοντικά οφέλη του Δικτύου NATURA 2000 για τη Κρήτη.
- Αγνοούν/υποτιμούν τα κοινωνικά & οικονομικά οφέλη που απορρέουν από το Δίκτυο NATURA 2000 για τη Κρήτη, παράλληλα με τη προστασία της βιοποικιλότητας.
- Αγνοούν/υποτιμούν τις δυνατότητες τοπικής ανάπτυξης που παρέχουν δράσεις προστασίας της φύσης και της βιοποικιλότητας, όπως το Δίκτυο NATURA 2000.

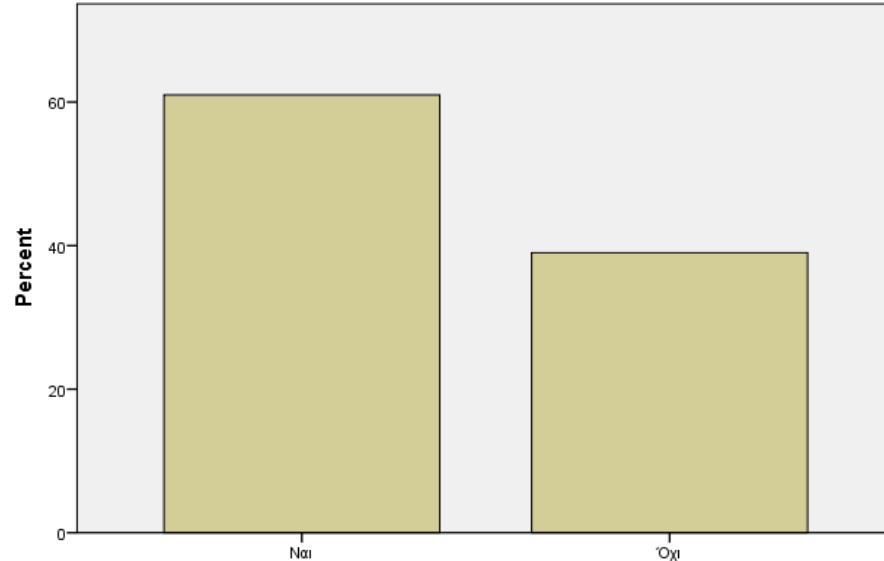
Κύρια Συμπεράσματα

- Κατανόηση της έννοιας «υπηρεσίες των οικοσυστημάτων».
- Σύνδεση μεταξύ Δικτύου NATURA 2000 και παραδοσιακές δραστηριότητες.
- Ελλιπής κατανόηση/μη αναγνώριση της σχέσης ανάμεσα στις προστατευόμενες περιοχές και τη προσωπική/κοινωνική ευημερία.
- Δίκτυο NATURA 2000 δεν συνδέεται με τη ταυτότητα μιας περιοχής.
- Δίκτυο NATURA 2000 περιοριστικός παράγοντας για την τοπική ανάπτυξη.

Ενδεικτικά Αποτελέσματα Ανά Ομάδα Πληθυσμού

Αγροτικός Πληθυσμός ⁽¹⁾

Γνωρίζετε ότι η ένταξη της περιοχής σας στο δίκτυο Natura 2000 υποστηρίζει τις παραδοσιακές ασχολίες (γεωργία, κτηνοτροφία);

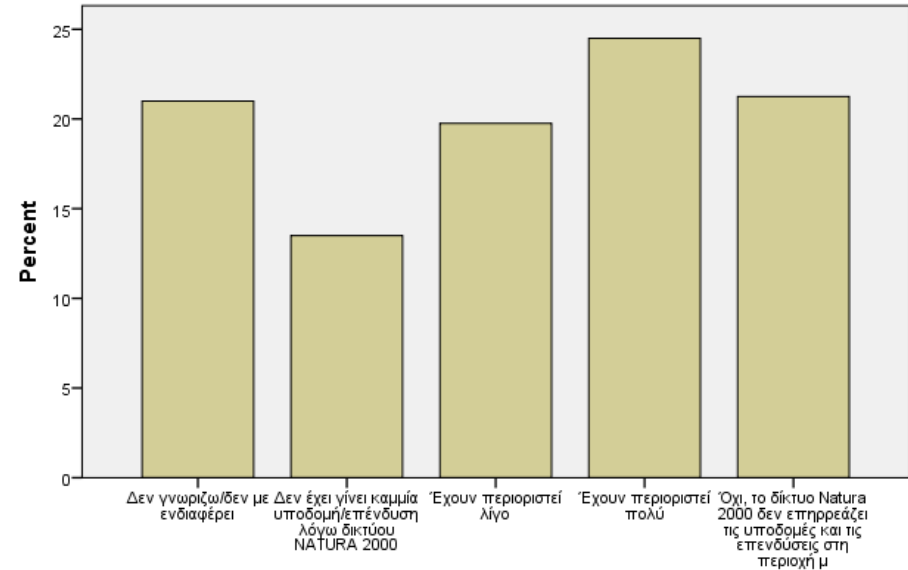


Γνωρίζετε ότι η ένταξη της περιοχής σας στο δίκτυο Natura 2000 υποστηρίζει τις παραδοσιακές ασχολίες (γεωργία, κτηνοτροφία);

ΝΑΙ: 61%

ΟΧΙ: 39%

Οι υποδομές (δρόμοι κλπ) ή/και οι επενδύσεις έχουν περιοριστεί στη περιοχή μου από τότε που εντάχθηκε στο δίκτυο Natura 2000.



Οι υποδομές (δρόμοι κλπ) ή/και οι επενδύσεις έχουν περιοριστεί στη περιοχή μου από τότε που εντάχθηκε στο δίκτυο Natura 2000.

«Δεν γνωρίζω / δεν με ενδιαφέρει»: 21%

«Δεν έχει γίνει καμία υποδομή/επένδυση λόγω δικτύου NATURA 2000»: 13,5%

«Έχουν περιοριστεί λίγο»: 19,8%

«Έχουν περιοριστεί πολύ»: 24,5%

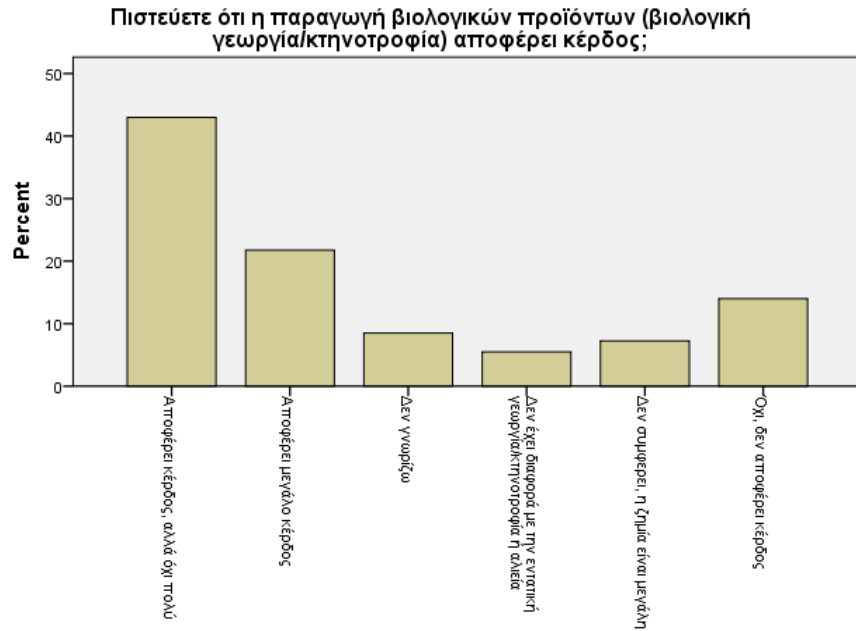
«Όχι, το δίκτυο Natura 2000 δεν επηρεάζει τις υποδομές και τις επενδύσεις στην περιοχή μου»: 21,3%



ΕΛΛΗΝΙΚΗ ΔΗΜΟΚΡΑΤΙΑ
ΑΠΟΚΕΝΤΡΩΜΕΝΗ ΔΙΟΙΚΗΣΗ ΚΡΗΤΗΣ
ΓΕΝΙΚΗ ΔΙΕΥΘΥΝΣΗ ΔΑΣΩΝ ΚΑΙ ΑΓΡΟΤΙΚΩΝ ΥΠΟΘΕΣΕΩΝ
Διεύθυνση Συντονισμού και Επιθεώρησης Δασών



Αγροτικός Πληθυσμός (2)



Πιστεύετε ότι η παραγωγή βιολογικών προϊόντων (βιολογική ...

«Αποφέρει κέρδος, αλλά όχι πολύ»: 43%

«Αποφέρει μεγάλο κέρδος»: 21,8%

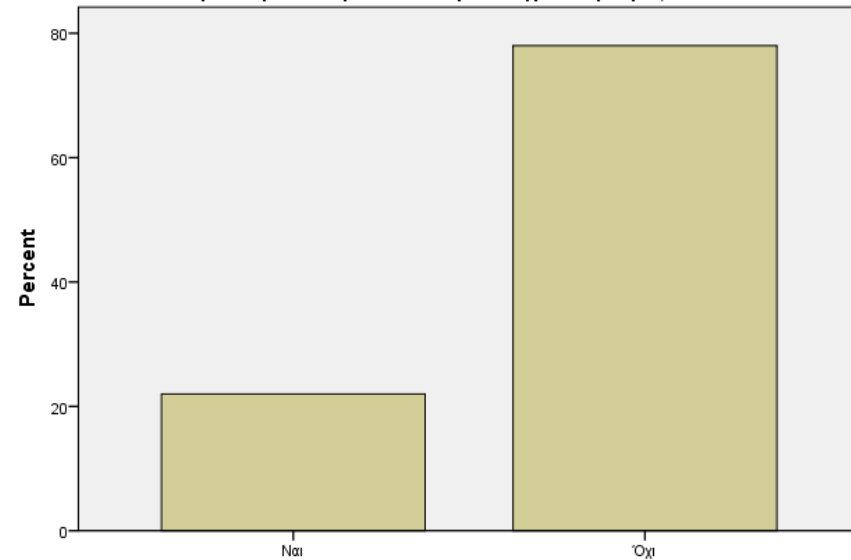
«Δεν γνωρίζω»: 8,5%

«Δεν έχει διαφορά με την εντατική γεωργία/κτηνοτροφία ή αλιεία»: 5,5%

«Δεν συμφέρει, η ζημία είναι μεγάλη»: 7,3%

«Όχι, δεν αποφέρει κέρδος»: 14%

Σκοπεύετε να ασχοληθείτε επαγγελματικά ή ασχολείστε με τη παραγωγή βιολογικών προϊόντων ή τον αγροτουρισμό;



Σκοπεύετε να ασχοληθείτε επαγγελματικά ή ασχολείστε με τη παραγωγή βιολογικών προϊόντων ή τον αγροτουρισμό;

ΝΑΙ: 22%

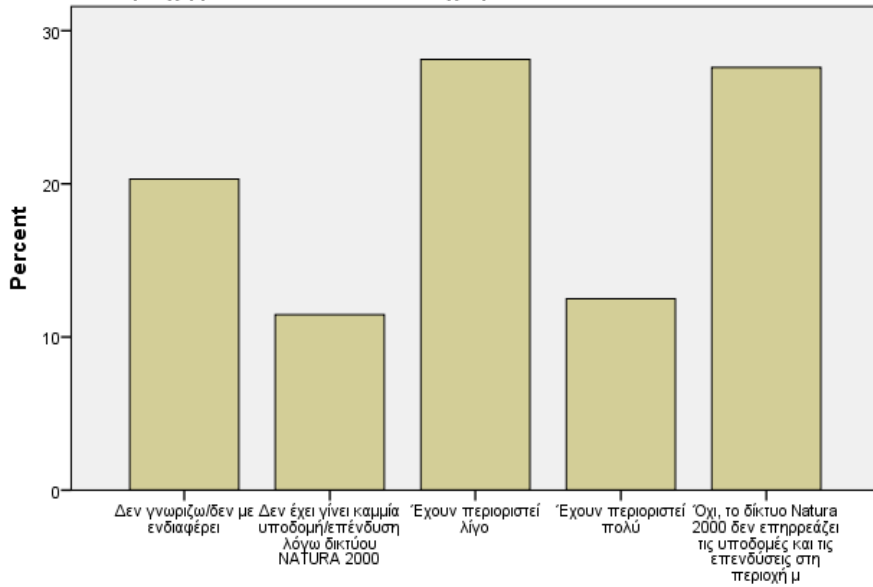
ΟΧΙ: 78%



Αλιείες



Οι υποδομές (δρόμοι, λιμάνι κλπ) ή/και οι επενδύσεις έχουν περιοριστεί στη περιοχή μου από τότε που εντάχθηκε στο δίκτυο Natura 2000.



Οι υποδομές (δρόμοι, λιμάνι κλπ) ή/και οι επενδύσεις έχουν περιοριστεί στη περιοχή μου από τότε που εντάχθηκε στο δίκτυο Natura 2000.

«Δεν γνωρίζω / δεν με ενδιαφέρει»: 20,3%

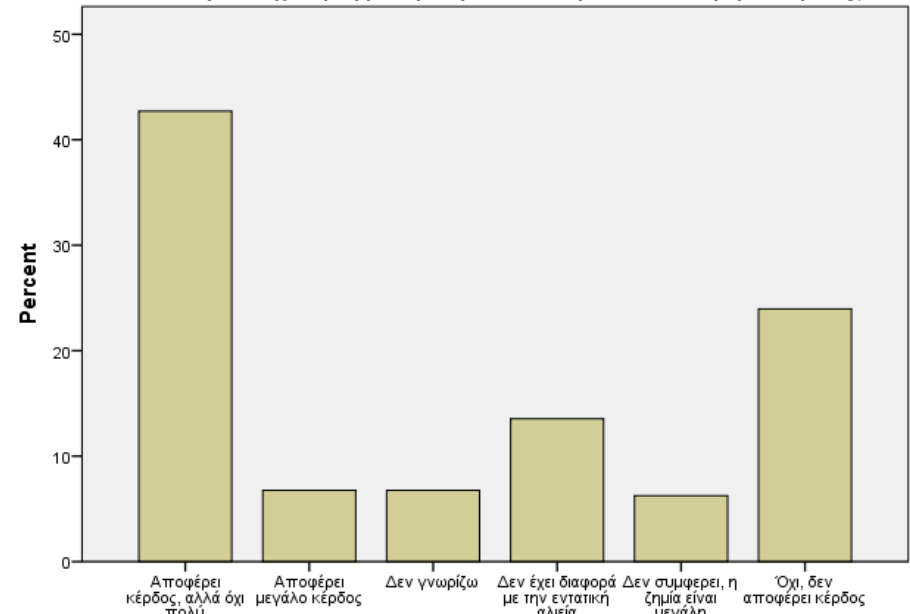
«Δεν έχει γίνει καμία υποδομή/επένδυση λόγω δικτύου NATURA 2000»: 11,5%

«Έχουν περιοριστεί λίγο»: 28,1%

«Έχουν περιοριστεί πολύ»: 12,5%

«Όχι, το δίκτυο Natura 2000 δεν επηρεάζει τις υποδομές και τις επενδύσεις στην περιοχή μου»: 27,6%

Πιστεύετε ότι η ενασχόληση με τη παραδοσιακή αλιεία αποφέρει κέρδος;



Πιστεύετε ότι η ενασχόληση με τη παραδοσιακή αλιεία αποφέρει κέρδος;

«Αποφέρει κέρδος, αλλά όχι πολύ»: 42,7%

«Αποφέρει μεγάλο κέρδος»: 6,8%

«Δεν γνωρίζω»: 6,8%

«Δεν έχει διαφορά με την εντατική αλιεία»: 13,5%

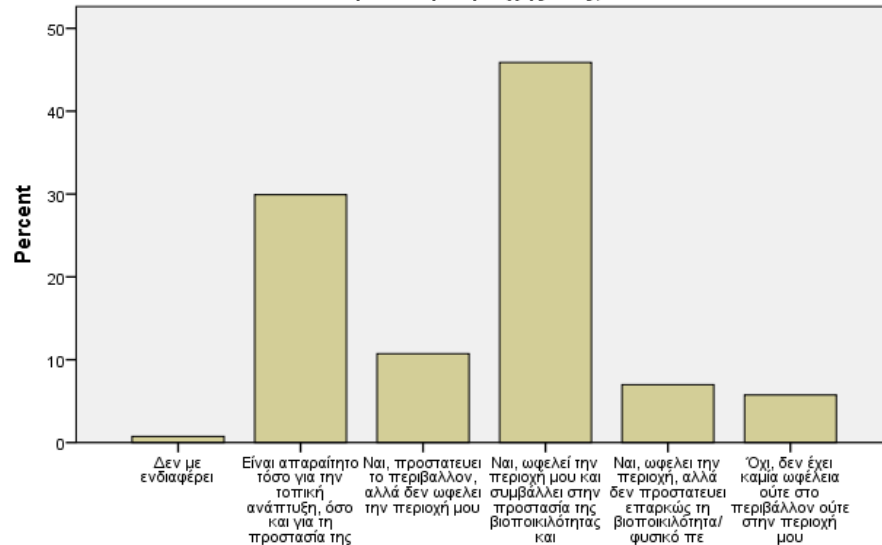
«Δεν συμφέρει, η ζημία είναι μεγάλη»: 6,3%

«Όχι, δεν αποφέρει κέρδος»: 24%

Επαγγελματίες του τουρισμού



Πιστεύετε ότι η ένταξη στο δίκτυο Natura 2000 προστατεύει το φυσικό περιβάλλον και ωφελεί τη περιοχής σας;



Πιστεύετε ότι η ένταξη στο δίκτυο Natura 2000 προστατεύει το φυσικό περιβάλλον και ωφελεί τη περιοχής σας;

«Δεν με ενδιαφέρει»: 0,7%

«Είναι απαραίτητο τόσο για την τοπική ανάπτυξη, όσο και για τη προστασία της βιοποικιλότητας της περιοχής μου»: 29,9%

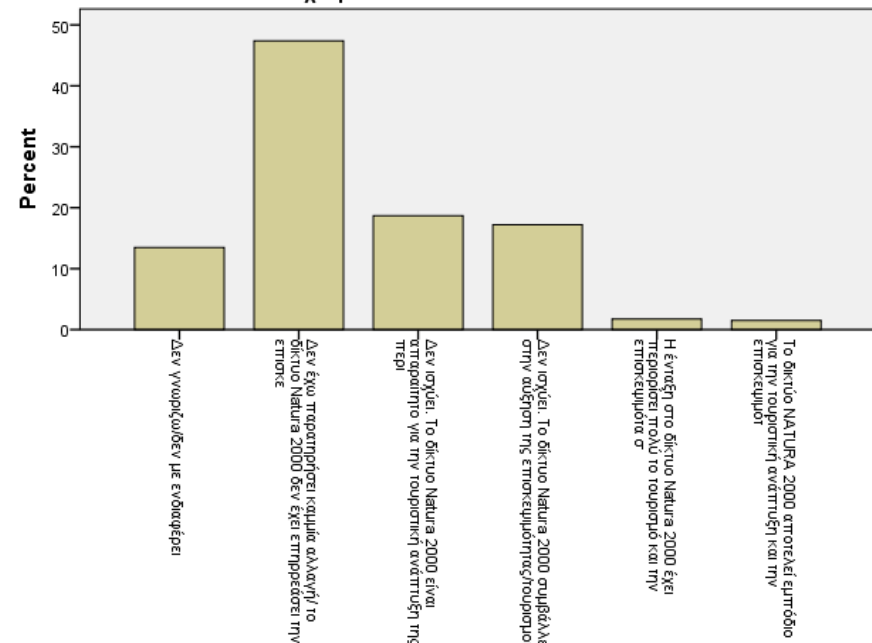
«Ναι, προστατεύει το περιβάλλον, αλλά δεν ωφελεί την περιοχή μου»: 10,7%

«Ναι, ωφελεί την περιοχή μου και συμβάλλει στην προστασία της βιοποικιλότητας και του φυσικού περιβάλλοντος»: 45,9%

«Ναι, ωφελεί την περιοχή, αλλά δεν προστατεύει επαρκώς τη βιοποικιλότητα/ φυσικό περιβάλλον»: 7%

«Όχι, δεν έχει καμία ωφέλεια ούτε στο περιβάλλον ούτε στην περιοχή μου»: 5,7%

Ο τουρισμός ή/και επισκεψιμότητα έχουν μειωθεί στη περιοχή μου από τότε που εντάχθηκε στο δίκτυο Natura 2000.



«Δεν γνωρίζω / δεν με ενδιαφέρει»: 13,5%

«Δεν έχω παρατηρήσει καμία αλλαγή»: 47,7%

«Δεν ισχύει. Το δίκτυο Natura 2000 είναι απαραίτητο για την τουριστική ανάπτυξη της περιοχής μου» : 18,7%

«Δεν ισχύει. Το δίκτυο Natura 2000 συμβάλλει στην αύξηση της επισκεψιμότητας/τουρισμού»: 17,2%

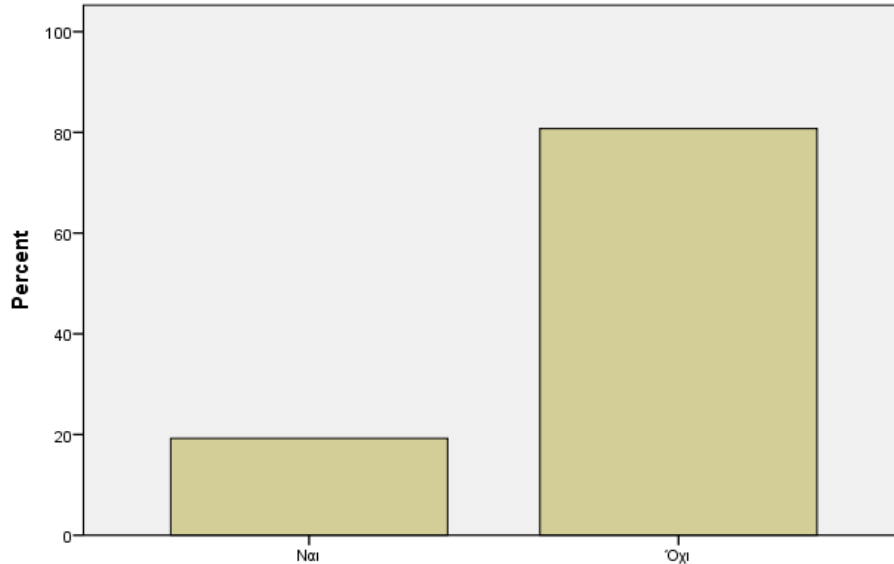
«Η ένταξη στο δίκτυο Natura 2000 έχει περιορίσει πολύ τον τουρισμό και την επισκεψιμότητα στην περιοχή μου»: 1,7%

«Το δικτύο NATURA 2000 αποτελεί εμπόδιο για την τουριστική ανάπτυξη και την επισκεψιμότητα της περιοχής μου»: 1,5%

Δημόσιοι Υπάλληλοι



Πιστεύετε ότι είστε επαρκώς ενημερωμένος/η για το δίκτυο Natura 2000 στη Κρήτη (νομοθεσία, όρια, υποχρεώσεις, οφέλη);

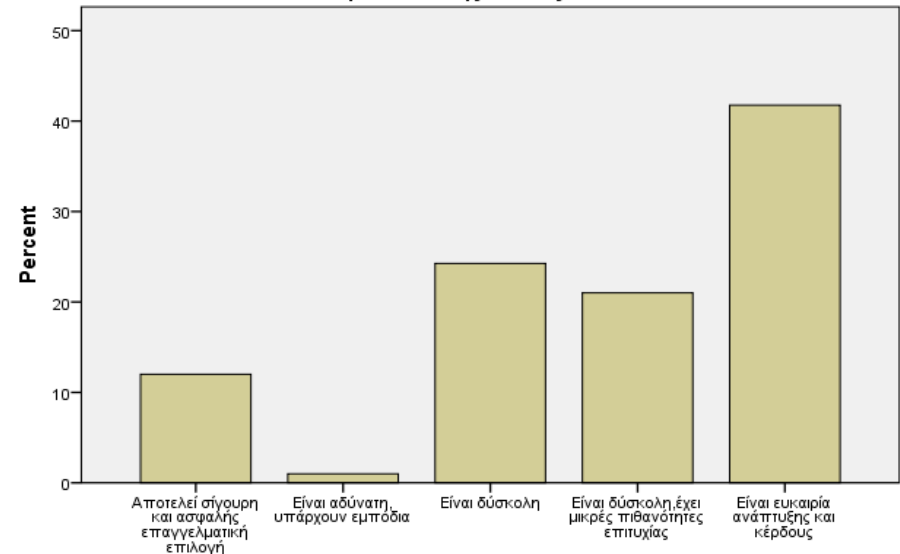


Πιστεύετε ότι είστε επαρκώς ενημερωμένος/η για το δίκτυο Natura 2000 στη Κρήτη (νομοθεσία, όρια, υποχρεώσεις, οφέλη);

ΝΑΙ: 19,3%

ΟΧΙ: 80,8%

Πιστεύετε ότι η άσκηση δραστηριοτήτων βιολογικής γεωργίας/κτηνοτροφίας, παραδοσιακής αλιείας...



Πιστεύετε ότι η άσκηση δραστηριοτήτων βιολογικής γεωργίας/κτηνοτροφίας, παραδοσιακής αλιείας...

«Αποτελεί σίγουρη και ασφαλής επαγγελματική επιλογή»: 12%

«Είναι δύσκολη»: 24,3%

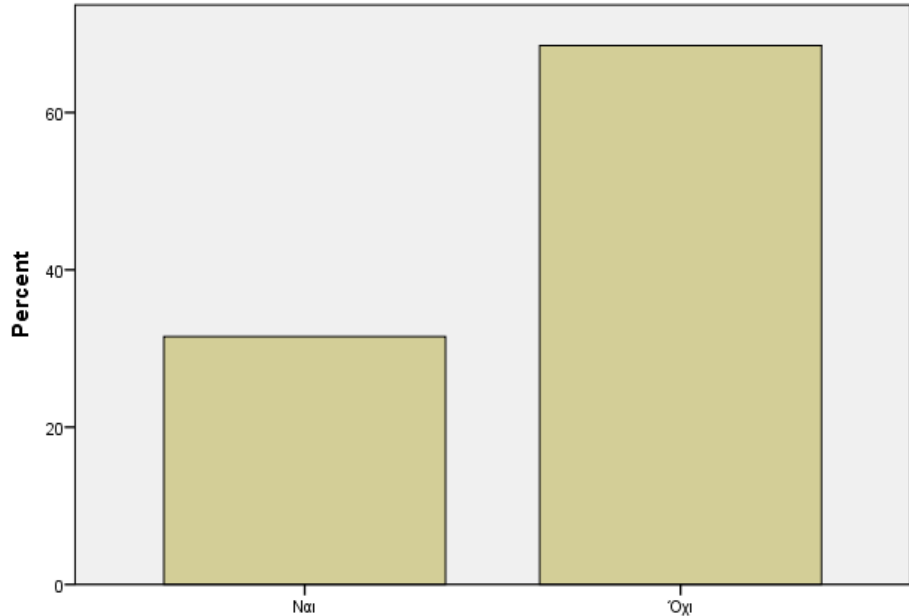
«Είναι δύσκολη, έχει μικρές πιθανότητες επιτυχίας»: 21%

«Είναι ευκαιρία ανάπτυξης και κέρδους»: 41,8%

«Είναι αδύνατη, υπάρχουν εμπόδια»: 1%

Φοιτητές του Παν. Κρήτης & Πολυτεχνείου Κρήτης

Γνωρίζετε ότι το δίκτυο Natura 2000 υποστηρίζει τις παραδοσιακές ασχολίες (γεωργία, κτηνοτροφία, παραδοσιακή αλιεία);

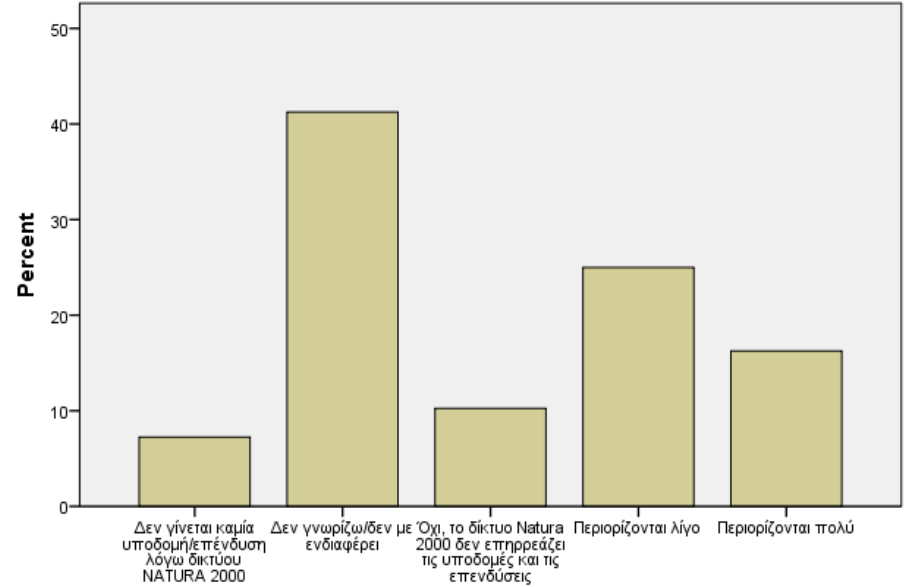


Γνωρίζετε ότι το δίκτυο Natura 2000 υποστηρίζει τις παραδοσιακές ασχολίες (γεωργία, κτηνοτροφία, παραδοσιακή αλιεία);

ΝΑΙ: 31,5%

ΟΧΙ: 68,5%

Οι υποδομές (δρόμοι κλπ) ή/και οι επενδύσεις περιορίζονται σε μια περιοχή που εντάσσεται στο δίκτυο Natura 2000.



Οι υποδομές (δρόμοι κλπ) ή/και οι επενδύσεις περιορίζονται σε μια περιοχή που εντάσσεται στο δίκτυο Natura 2000.

«Δεν γνωρίζω / δεν με ενδιαφέρει»: 41,3%

«Δεν γίνεται καμία υποδομή/επένδυση λόγω δικτύου NATURA 2000»: 7,3%

«Περιορίζονται λίγο»: 25% ,

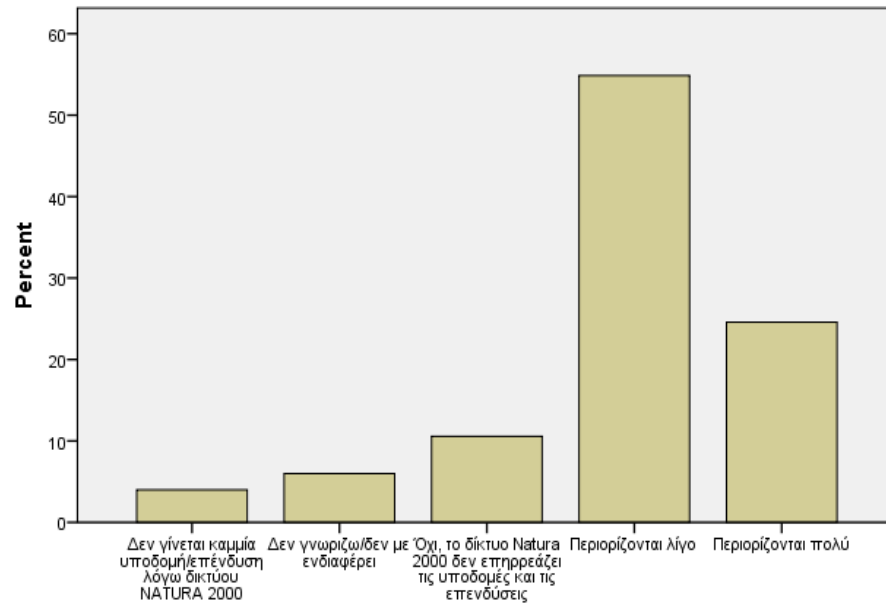
«Περιορίζονται πολύ» 16,3%

«Όχι, το δίκτυο NATURA 2000 δεν επηρεάζει τις υποδομές και τις επενδύσεις» 10,3%



Αρχιτέκτονες & Μηχανικοί

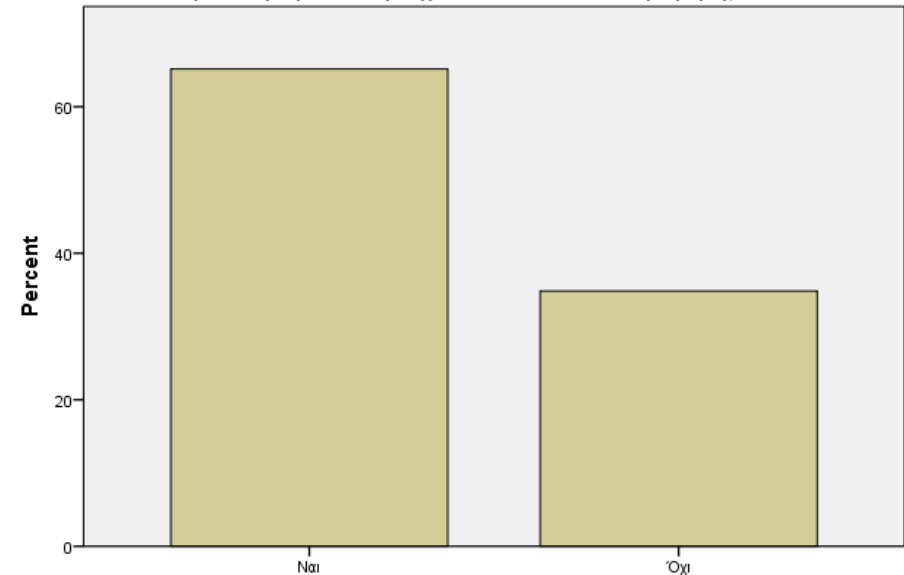
Οι υποδομές (δρόμοι κλπ) ή/και οι επενδύσεις περιορίζονται σε μια περιοχή που εντάσσεται στο δίκτυο Natura 2000.



Οι υποδομές (δρόμοι κλπ) ή/και οι επενδύσεις περιορίζονται σε μια περιοχή που εντάσσεται στο δίκτυο Natura 2000.

- «Δεν γνωρίζω / δεν με ενδιαφέρει»: 6%
- «Δεν γίνεται καμία υποδομή/επένδυση λόγω δικτύου NATURA 2000»: 4%
- «Περιορίζονται λίγο»: 54,9%
- «Περιορίζονται πολύ»: 24,6%
- «Όχι, το δίκτυο NATURA 2000 δεν επηρεάζει τις υποδομές και τις επενδύσεις»: 10,6%.

Σκοπεύετε να συνεργαστείτε με συναδέλφους/φορείς/δημόσιες υπηρεσίες για τη προώθηση των περιοχών Natura 2000 στη Κρήτη;



Σκοπεύετε να συνεργαστείτε με συναδέλφους/φορείς/δημόσιες υπηρεσίες για τη προώθηση των περιοχών Natura 2000 στη Κρήτη;

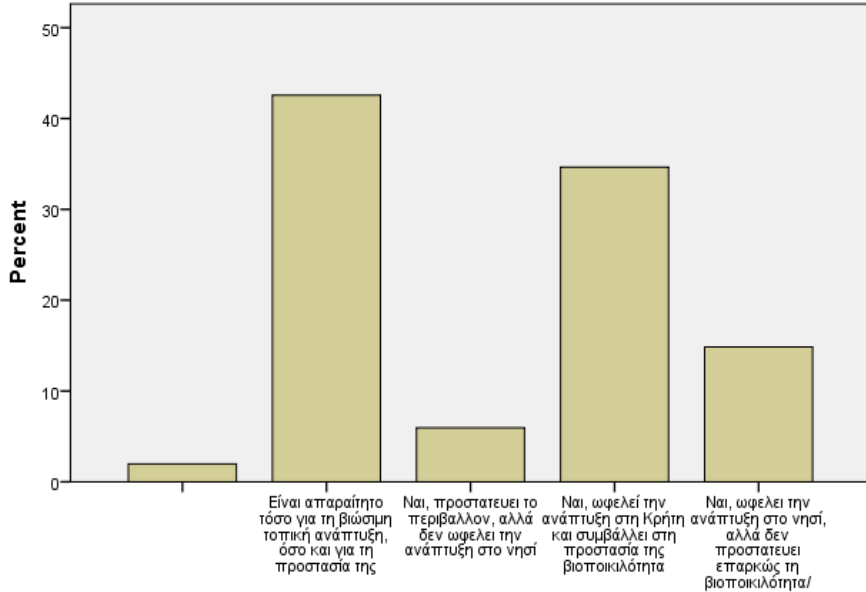
ΝΑΙ: 65,1%

ΟΧΙ: 34,9%



Εκπαιδευτικοί

Πιστεύετε ότι η θεσμοθέτηση του δικτύου Natura 2000 προστατεύει το φυσικό περιβάλλον και ωφελεί τη Κρήτη;



Πιστεύετε ότι η θεσμοθέτηση του δικτύου Natura 2000 προστατεύει το φυσικό περιβάλλον και ωφελεί τη Κρήτη;

«Δεν με ενδιαφέρει»: 3,3%

«Όχι, δεν έχει καμία ωφέλεια ούτε στο περιβάλλον ούτε στο νησί»: 2,8%

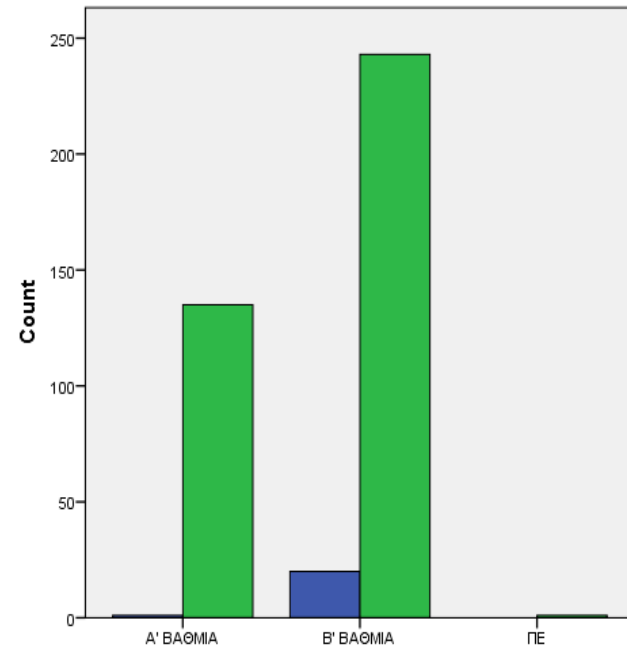
«Είναι απαραίτητο τόσο για τη βιώσιμη τοπική ανάπτυξη, όσο και για τη προστασία της βιοποικιλότητας στην Κρήτη»: 40,3%

«Ναι, προστατεύει το περιβάλλον, αλλά δεν ωφελεί την ανάπτυξη στο νησί»: 4,5%

«Ναι, ωφελεί την ανάπτυξη στην Κρήτη και συμβάλλει στη προστασία της βιοποικιλότητας και του φυσικού περιβάλλοντος»: 38,3%

«Ναι, ωφελεί την ανάπτυξη στο νησί, αλλά δεν προστατεύει επαρκώς τη βιοποικιλότητα/ φυσικό περιβάλλον»: 11%

Bar Chart



Πιστεύετε ότι είστε επαρκώς ενημερωμένος/ή για το δίκτυο Natura 2000 στη Κρήτη (νομοθεσία, όρια, υποχρεώσεις, οφέλη);

■ Ναι
■ Όχι

Επάγγελμα / Ειδικότητα

ΝΑΙ: 5,3%

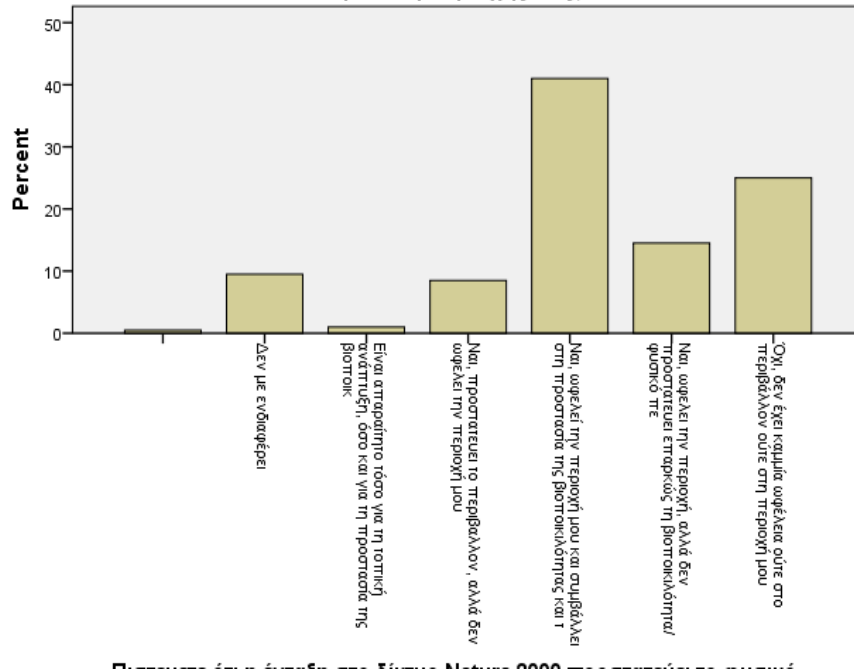
ΌΧΙ: 94,8%



Κάτοικοι εντός περιοχών NATURA 2000



Πιστεύετε ότι η ένταξη στο δίκτυο Natura 2000 προστατεύει το φυσικό περιβάλλον και ωφελεί τη περιοχής σας;



«Δεν με ενδιαφέρει»: 5,5%,

«Είναι απαραίτητο τόσο για τη βιώσιμη τοπική ανάπτυξη, όσο και για τη προστασία της βιοποικιλότητας στην Κρήτη»: 1,5%

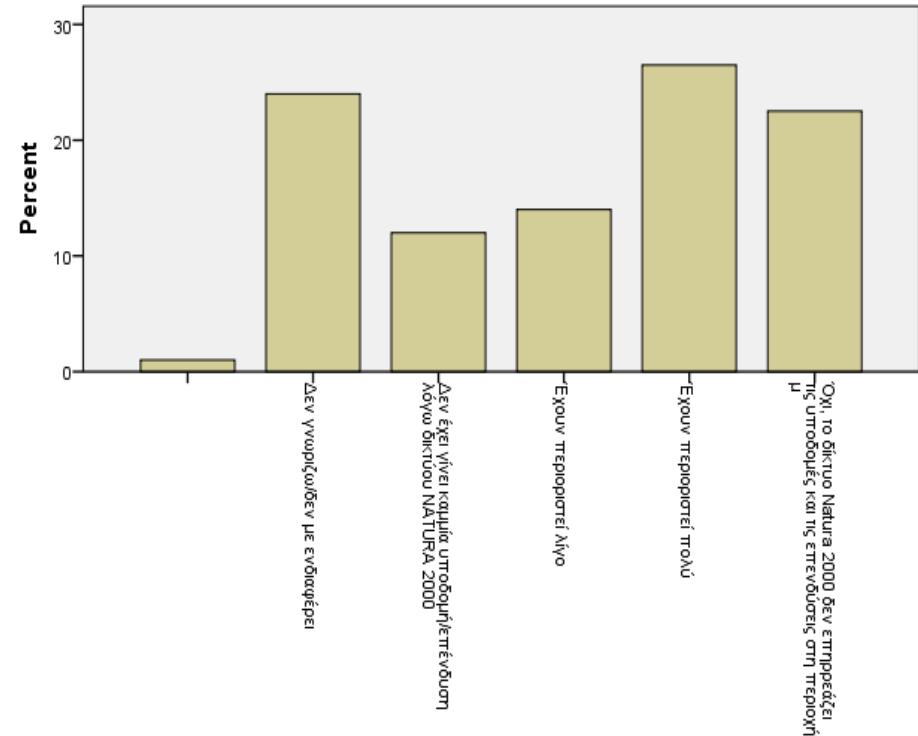
«Ναι, προστατεύει το περιβάλλον, αλλά δεν ωφελεί την περιοχή»: 7,5%

«Ναι, ωφελεί την ανάπτυξη στην Κρήτη και συμβάλλει στη προστασία της βιοποικιλότητας και του φυσικού περιβάλλοντος»: 43%

«Ναι, ωφελεί την ανάπτυξη στο νησί, αλλά δεν προστατεύει επαρκώς τη βιοποικιλότητα/ φυσικό περιβάλλον»: 16,3%

«Όχι, δεν έχει καμία ωφέλεια ούτε στο περιβάλλον ούτε στο νησί»: 26,3%

Οι υποδομές (δρόμοι κλπ) ή/και οι επενδύσεις έχουν περιοριστεί στη περιοχή μου από τότε που εντάχθηκε στο δίκτυο Natura 2000.



«Δεν γνωρίζω / δεν με ενδιαφέρει»: 15%

«Δεν έχει γίνει καμία υποδομή/επένδυση λόγω δικτύου NATURA 2000»: 6,5%

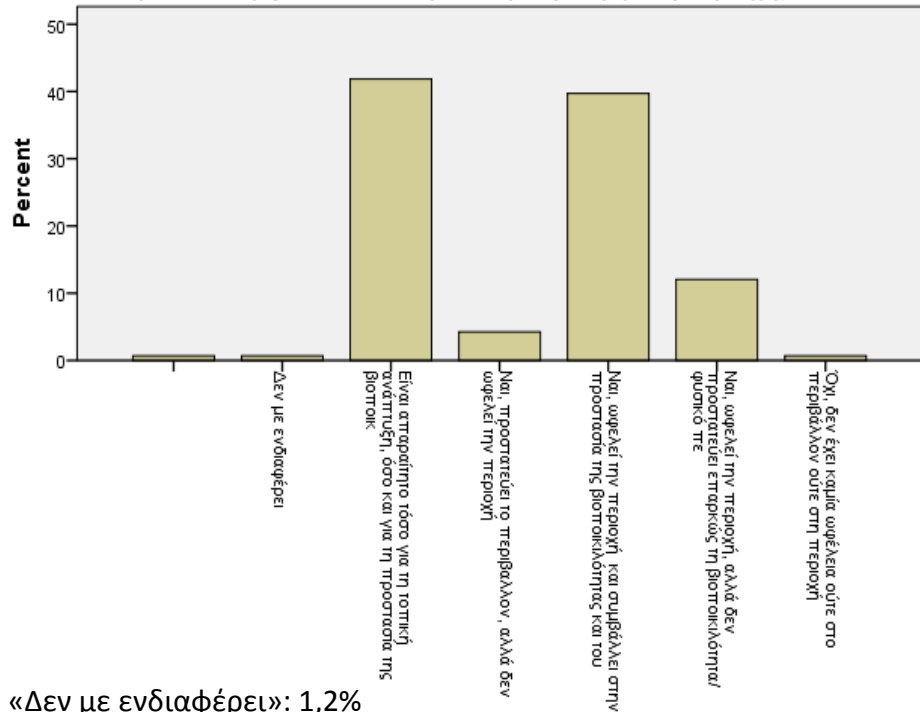
«Έχουν περιοριστεί λίγο»: 30,5%

«Έχουν περιοριστεί πολύ» 23,8%

«Όχι, το δίκτυο NATURA 2000 δεν επηρεάζει τις υποδομές και τις επενδύσεις»: 24,3%

Τουρίστες / Επισκέπτες σε περιοχές NATURA 2000

Πιστεύετε ότι η ένταξη μιας περιοχής στο δίκτυο Natura 2000 προστατεύει το φυσικό περιβάλλον και ωφελεί τη συγκεκριμένη περιοχή;



«Δεν με ενδιαφέρει»: 1,2%

«Είναι απαραίτητο τόσο για τη βιώσιμη τοπική ανάπτυξη, όσο και για τη προστασία της βιοποικιλότητας»: 39,4%

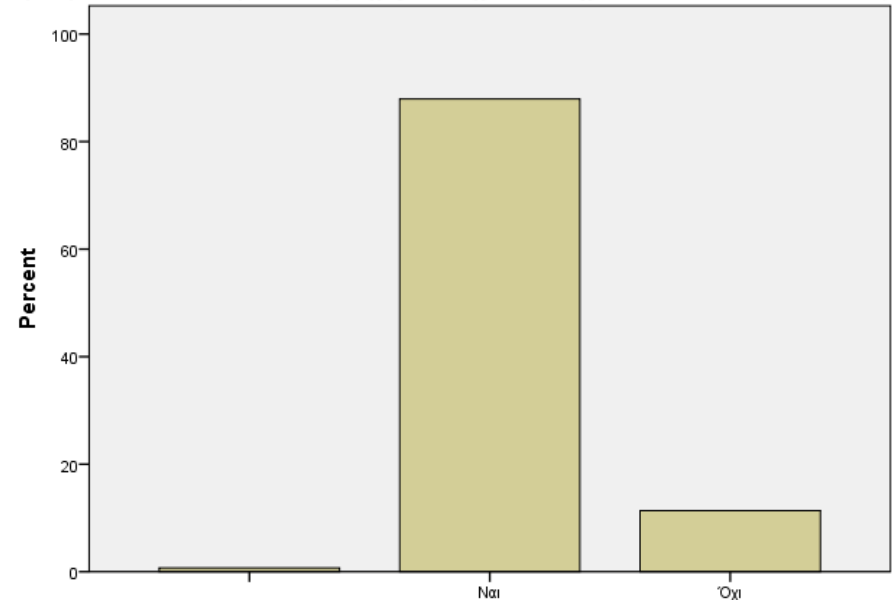
«Ναι, προστατεύει το περιβάλλον, αλλά δεν ωφελεί την περιοχή»: 4%

«Ναι, ωφελεί την ανάπτυξη την περιοχή & συμβάλλει στη προστασία της βιοποικιλότητας και του φυσικού περιβάλλοντος»: 42,9%

«Ναι, ωφελεί την ανάπτυξη την περιοχή, αλλά δεν προστατεύει επαρκώς τη βιοποικιλότητα/ φυσικό περιβάλλον»: 12%

«Όχι, δεν έχει καμία ωφέλεια ούτε στο περιβάλλον ούτε στη περιοχή»: 0,5%

Προτιμάτε να επισκεφθείτε περιοχές που έχουν ενταχθεί στο δίκτυο Natura 2000;



Προτιμάτε να επισκεφθείτε περιοχές που έχουν ενταχθεί στο δίκτυο Natura 2000;

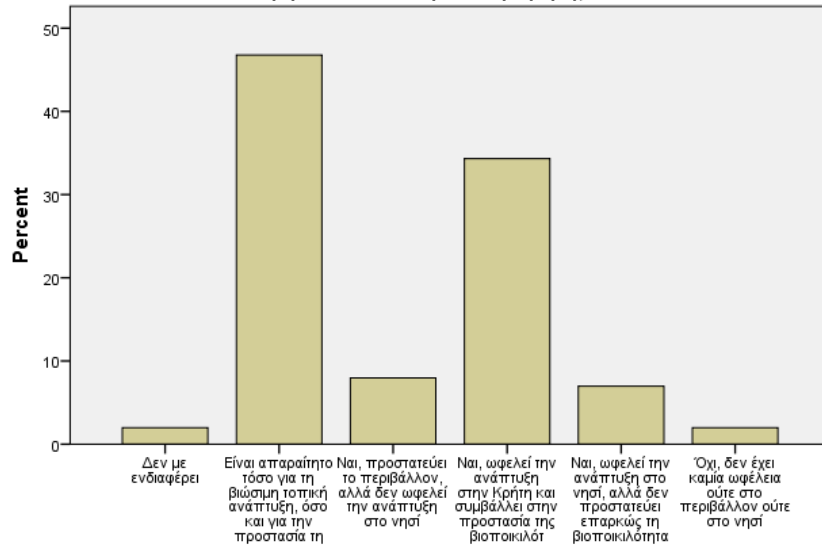
ΝΑΙ: 86,8%

ΟΧΙ: 13,2%



Δημοσιογράφοι & Εργαζόμενοι σε ΜΜΕ

Πιστεύετε ότι η θεσμοθέτηση του δικτύου Natura 2000 προστατεύει το φυσικό περιβάλλον και ωφελεί τη Κρήτη;



Πιστεύετε ότι η θεσμοθέτηση του δικτύου Natura 2000 προστατεύει το φυσικό περιβάλλον και ωφελεί τη Κρήτη;

«Δεν με ενδιαφέρει»: 2%

«Είναι απαραίτητο τόσο για τη βιώσιμη τοπική ανάπτυξη, όσο και για την προστασία της βιοποικιλότητας στην Κρήτη»: 46,8%

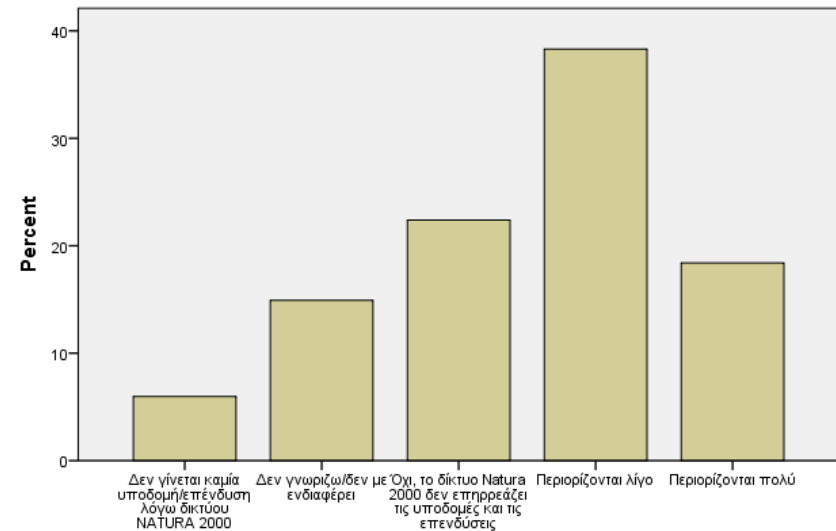
«Ναι, προστατεύει το περιβάλλον, αλλά δεν ωφελεί την ανάπτυξη στο νησί»: 8%

«Ναι, ωφελεί την ανάπτυξη στην Κρήτη και συμβάλλει στη προστασία της βιοποικιλότητας και του φυσικού περιβάλλοντος»: 34,3%

«Ναι, ωφελεί την ανάπτυξη στο νησί, αλλά δεν προστατεύει επαρκώς τη βιοποικιλότητα/ φυσικό περιβάλλον»: 7%

«Όχι, δεν έχει καμία ωφέλεια ούτε στο περιβάλλον ούτε στο νησί»: 2%

Οι υποδομές (δρόμοι κλπ) ή/και οι επενδύσεις περιορίζονται σε μια περιοχή που εντάσσεται στο δίκτυο Natura 2000.



Οι υποδομές (δρόμοι κλπ) ή/και οι επενδύσεις περιορίζονται σε μια περιοχή που εντάσσεται στο δίκτυο Natura 2000.

«Δεν γνωρίζω / δεν με ενδιαφέρει»: 14,9%,

«Δεν γίνεται καμία υποδομή/επένδυση λόγω δικτύου NATURA 2000»: 6%,

«Περιορίζονται λίγο»: 38,3%,

«Περιορίζονται πολύ»: 18,4%


«Όχι, το δίκτυο NATURA 2000 δεν επηρεάζει τις υποδομές και τις επενδύσεις»: 22,4%



Στοιχεία Επικοινωνίας

Μουσείο Φυσικής Ιστορίας Κρήτης
Κτίρια Λεωφ .Κνωσσού, 71409, Ηράκλειο
Τηλ: 2810393291, fax: 2810393294

www.ecovalue-crete.eu

 LIFE Natura2000Value Crete

 @NaturaValue

Η ομάδα του LIFE Natura2000Value Crete ευχαριστεί θερμά τη κ.Χριστίνα Αρχοντάκη, η οποία και ανέλαβε με επιτυχία τη συλλογή των ερωτηματολογίων και τη στατιστική επεξεργασία των αποτελεσμάτων.

